









Comandi in modalità touch

Comando touch	Termine inglese	Azione	Effetto
Tocco 	Tap	Toccare una volta l'elemento	Apri l'elemento (come clic del mouse)
Pressione 	Press and hold	Tenere premuto per qualche secondo	Apri menu contestuale (come clic con il tasto destro del mouse)
Avvicinare o allontanare le dita 	Pinch or stretch	Toccare lo schermo o un elemento con due o più dita, avvicinandole o allontanandole	Zoom
Ruota 	Rotate	Ruotare la mano con due dita aperte	Ruota un elemento nella direzione indicata con la mano
Scorrimento 	Drag (Slide to scroll)	Trascinare il dito sullo schermo	Effettua lo scorrimento di videate e immagini (come scorrimento con il mouse)
Trascinamento 	Press and drag (Slide to rearrange)	Premere e trascinare un elemento in una direzione	Sposta un elemento (come trascinamento con il mouse)
Scorrimento rapido 	Swipe	Movimento rapido di scorrimento nella direzione opposta a quella di scorrimento della pagina	Seleziona un riquadro nella schermata Start oppure visualizza i comandi app
Scorrimento rapido dal bordo 	Swipe from edge	Movimento di scorrimento verso l'interno dello schermo partendo dal bordo (sinistro, destro, superiore o inferiore)	Bordo destro: apre barra degli Accessi Bordo sinistro: visualizza le app aperte Bordo superiore o inferiore: visualizza Nuovo e Aggiorna oppure chiude le app