

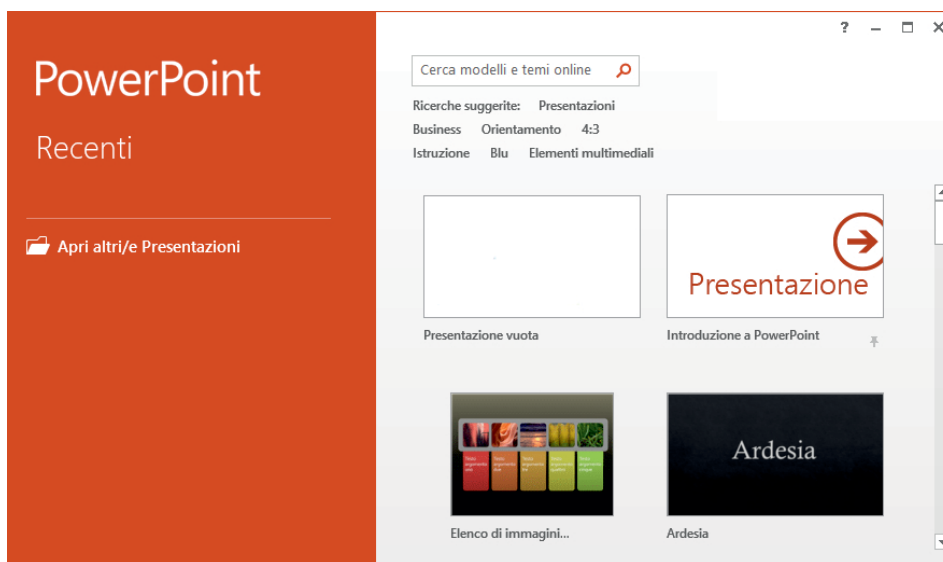
# Utilizzare un modello di presentazione

Nel programma PowerPoint sono disponibili molti modelli pronti per l'uso, che riguardano presentazioni di uso comune nelle attività professionali o personali. Alcuni sono già installati nel computer (**Modelli installati**), altri sono reperibili sul sito Web di *Microsoft Office*:

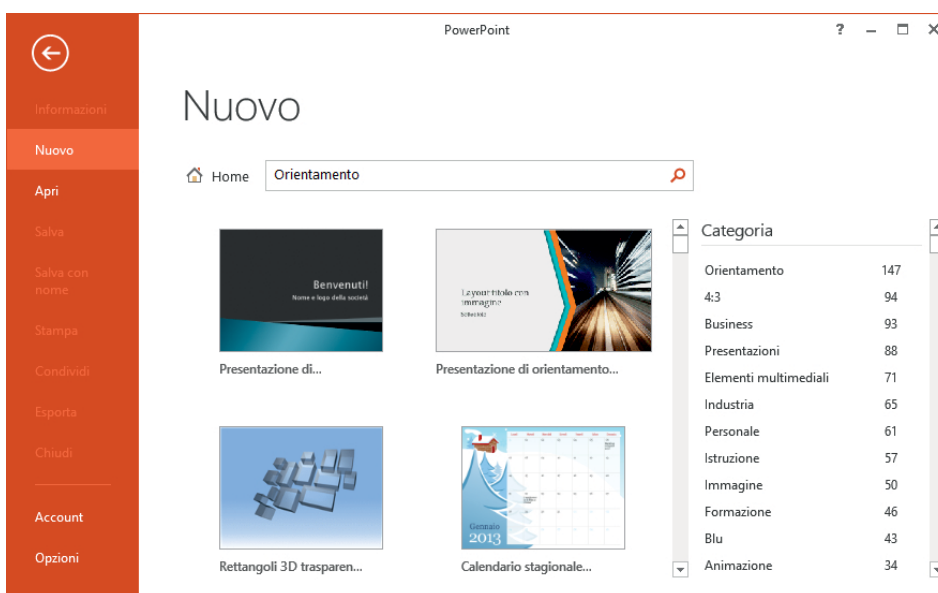
<https://templates.office.com/it-it/templates-for-PowerPoint>

per la versione in italiano (**Modelli Office Online**).

La seconda possibilità offre il vantaggio di continue aggiunte e aggiornamenti. I modelli sono raggruppati per categorie per una scelta più facile.



Nella casella **Cerca** della schermata di apertura del programma è indicato *Cerca modelli online*. Nell'elenco sotto la casella, scegli la categoria **Orientamento**: tra i modelli proposti nella nuova finestra che si apre, clic su **Presentazione di orientamento ...**



Si apre la finestra che descrive le caratteristiche della presentazione. Per scaricare il modello: clic sul pulsante **Crea**.



**Presentazione di orientamento aziendale (widescreen)**

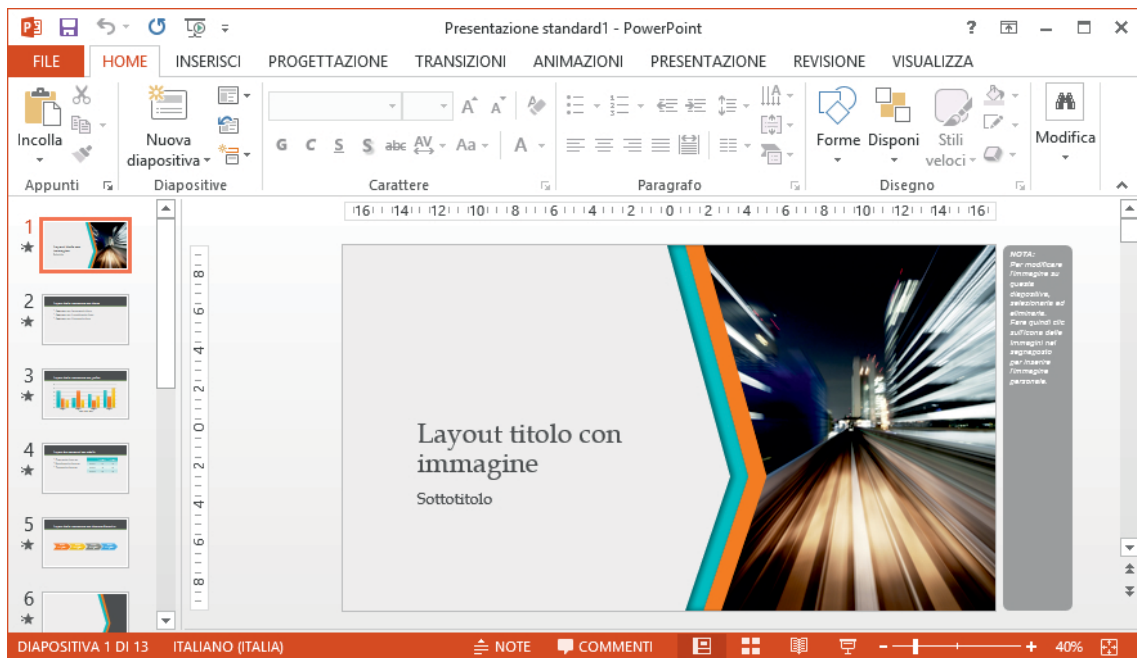
Fornito da: [Microsoft Corporation](#)

Indicare la giusta direzione per la propria attività, ecco la metafora espressa da questo modello. Gli angoli blu e arancione indicano la foto aggiunta alla diapositiva del titolo per rappresentare al meglio la propria società o il messaggio. Il design è versatile e adatto a imprese piccole o grandi, ad esempio, vendite, marketing, pubblicità o consulenza. Formato widescreen (16X9).

Dimensioni download: 477 KB

**Crea**

Viene creato una nuova presentazione basata sul *template* scelto.



Il modello può essere modificato e personalizzato facendo clic sulle diverse miniature delle diapositive per completarle singolarmente.